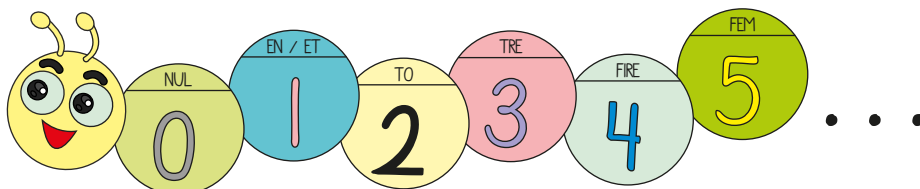


Lærervejledning:

Vælg det ansigt, I vil bruge. Farv enten selv ansigtet på denne side eller vælg et af de farvede på de næste sider. Print tallene 0-20 og fordel dem mellem eleverne. Tal og «krop» farves. Laminerer efterfølgende og klippes ud til sidst. Sæt ansigt og krop op på væggen eller lign., så der dannes en orm med krop.





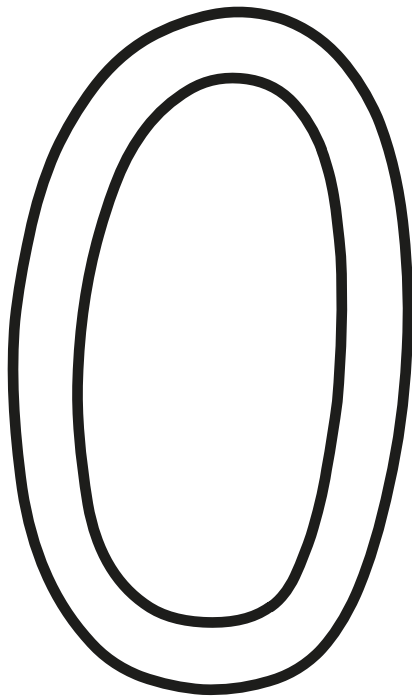







NUL

mattip.dk




EN / ET

mattip.dk



TO

mattip.dk





TRE

mattip.dk

3

FIRE

mattip.dk

4

FEM

mattip.dk

5

SEKS

mattip.dk

6


SYV

mattip.dk

7

OTTE

mattip.dk



NI

mattip.dk

9

Tl


mattip.dk

10



ELLEVE

mattip.dk



TOLV

mattip.dk

12

TRETTEN

mattip.dk

13

FJORTEN

mattip.dk

14

FEMTEN

mattip.dk

15

SEKSTEN

mattip.dk

16

SYTTEN

mattip.dk

17

ATTEN

mattip.dk

18



NITTEN

mattip.dk

19

TYVE

mattip.dk

20