


# Talslange

Du skal starte ved det første tal og slå med en terning. Ved hvert slag skal du vælge, om du vil sætte plus eller minus foran det tal, du har slået. Udfordringen går ud på, at du skal forsøge at lande på tallet, der står til sidst i slangen.



Eksempel: Først slås en 2'er, som bliver lagt til. Efterfølgende slås en 1'er, som der trækkes fra. Sådan fortsættes, indtil slaget er så tæt som muligt på 10.

I de øverste kasser skriver du plus- eller minustegn samt det tal, du har slået med terningen:






+2	-1			
----	----	--	--	--

0 → 2 →  →  →  → 10





--	--	--	--	--

4 →  →  →  →  → 15



--	--	--	--	--

9 →  →  →  →  → 30



Find selv på et start- og sluttal, og gør ellers som du gjorde før:

