

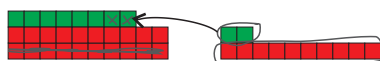
Træk tallene fra hinanden. Start med 10'ere (rød) og derefter 1'ere (grøn).

Tegn derefter på tallinjen, så du hopper 10'ere først med store spring og derefter 1'ere.


LÆR OM
Minus med
10'ere og 1'ere
MED MATTIP

$18 - 2 = \underline{\quad}$ 

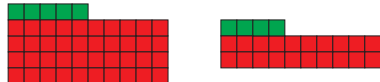


$28 - 12 = \underline{\quad}$ 




$36 - 22 = \underline{\quad}$ 




$45 - 24 = \underline{\quad}$ 

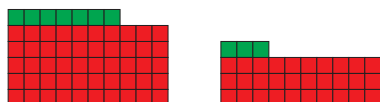


$32 - 11 = \underline{\quad}$ 



$29 - 17 = \underline{\quad}$ 



$57 - 33 = \underline{\quad}$ 



$47 - 36 = \underline{\quad}$ 